

Domownikzek dla klasy 1



CZĘŚĆ

1

Jaj moja szkoła



na nowo




Poznaj szkołę

1. Powiedz z podziałem na sylaby nazwę każdego przedmiotu. Narysuj w każdym okienku tyle kresek, ile sylab jest w tej nazwie.



- Zastanów się, które przedmioty do siebie pasują. Połącz liniami ich zdjęcia.
- Wyjaśnij, dlaczego połączyłaś/połączyłeś zdjęcia tych właśnie przedmiotów.

2. Dokończ rysować linie poziome i pionowe.





Co to jest regulamin klasowy?

1. Podkreśl zieloną kredką obrazki przedstawiające czynności, które można wykonywać w sali lekcyjnej, niebieską kredką – czynności, które można wykonywać na korytarzu, a czerwoną kredką skreśl te, których nie można wykonywać w szkole.



- Które obrazki są podkreślone dwoma kolorami? Dlaczego?
2. Dokończ rysować linie pionowe i skośne.



Co robić, żeby być dobrą koleżanką, dobrym kolegą?

1. 

więcej	mniej	tyle samo
		

2. W każdej pętli skreśl to, co tam nie pasuje. Uzasadnij swój wybór.



3. Dokończ rysować szlaczki.



Jakie są zadania dyżurnego?

1. Pokoloruj rysunki przedmiotów, które są potrzebne do wykonywania obowiązków dyżurnego.



2. Pokoloruj na dowolny kolor.

- klocki tej samej wysokości, jak klocek w wzorze,



- klocki wyższe od klocka w wzorze,



- klocki niższe od klocka w wzorze.



1. Narysuj po lewej stronie piórnika czerwoną kredką, a po prawej stronie – jabłko.



- Otocz pętlą przybory szkolne, których nie ma w tym piórniku.



- Każda strzałka oznacza ruch z pola na pole we wskazanym kierunku. Poruszaj się po tabeli powyżej zgodnie z podanymi kodami. W tabeli poniżej otocz pętlami przybory do których dotarłaś/dotarłeś.

Kody:



..... Co robić, żeby być dobrą uczennicą, dobrym uczniem?


1. Wymów nazwy zdjęć najpierw w całości, a potem z podziałem na sylaby. Połącz zdjęcia z okienkami zgodnie z zasadą: nazwy jednosylabowe - ■, nazwy dwusylabowe - ■■, nazwy trzysylabowe - ■■■



2. Pokoloruj najmniejszy kłębek. Połącz linią kłębki wełny - od najmniejszego do największego.



3. Pokoloruj największy kwiatek. Połącz linią kwiatki - od największego do najmniejszego.



Witaj w szkole

1. Czy takie przedmioty są w sali, w której odbyły się twoje zajęcia? Zaznacz takie, które tam są.



2



- Opowiedz rodzicom, co jeszcze jest w sali, w której będziesz się uczyć i bawić. Narysuj w ramce wybrany przedmiot.
- Narysuj między globusem a kaktusem biedronkę, a pod klockami – piłkę.